

# Einstellen des bevorzugten Laufwerks

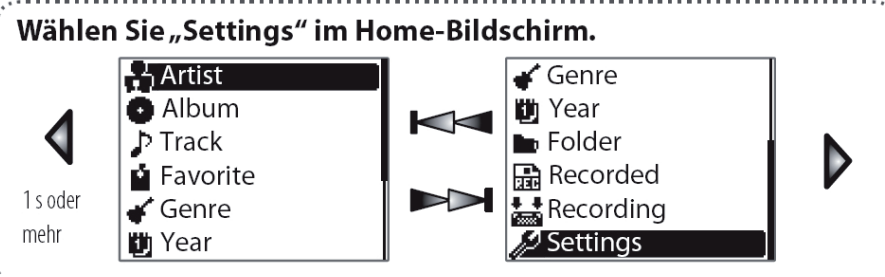
Wenn dieses Gerät über USB angeschlossen ist, können der interne Speicher und die SD-Karte als separate Laufwerke erkannt werden.

Wenn dieses Gerät an eine mit USB kompatible Stereokomponente angeschlossen ist und diese nur entweder den internen Speicher oder die SD-Karte erkennen kann, kann das unerkannte Laufwerk durch Ändern des bevorzugten Laufwerks erkannt werden.

## Vorsicht

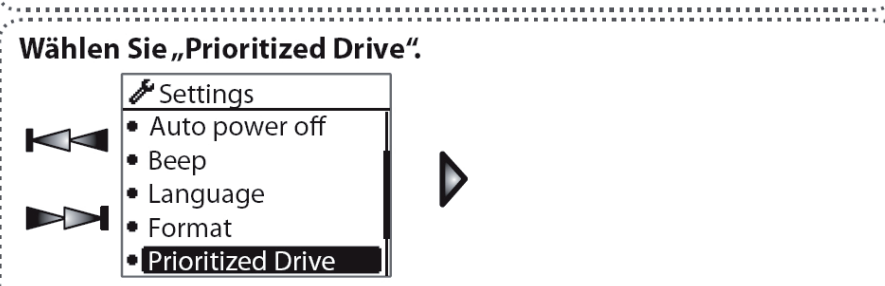
- Wenn das angeschlossene USB-Gerät beide Laufwerke erkennen kann, zum Beispiel wenn es ein PC ist, wird durch Ändern dieser Einstellung die Reihenfolge der Anzeige der Laufwerknamen geändert.

**1 Wählen Sie „Settings“ im Home-Bildschirm.**

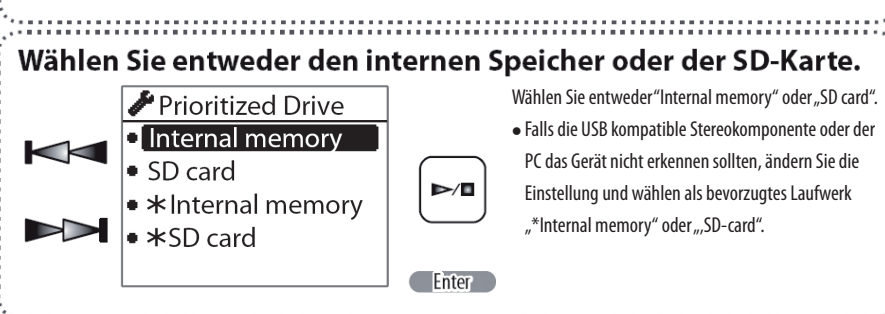


1 s oder mehr

**2 Wählen Sie „Prioritized Drive“.**



**3 Wählen Sie entweder den internen Speicher oder der SD-Karte.**



Wählen Sie entweder „Internal memory“ oder „SD card“.

- Falls die USB kompatible Stereokomponente oder der PC das Gerät nicht erkennen sollten, ändern Sie die Einstellung und wählen als bevorzugtes Laufwerk „\*Internal memory“ oder „\*SD-card“.

Enter



- Das vorgegebene bevorzugte Laufwerk bei Auslieferung des Geräts ist ab Werk auf „Internal memory“ eingestellt.
- Wenn Sie als bevorzugtes Laufwerk „\*Internal memory“ oder „\*SD card“ gewählt haben, erscheint bei Anschluss des Geräts an den PC möglicherweise die Anzeige „Dieses Gerät kann eine höhere Leistung erzielen.“ Diese Meldung weist weder auf einen Gerätefehler noch auf das Auftreten eines Treiberproblems hin. Diese Anzeige erscheint, weil die Verbindung von Gerät und PC im „Full-Speed-Mode“ erfolgte (USB 1.1 kompatibel).